





MODELO:  FCA-4CL




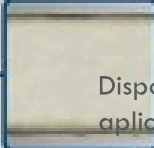
 Puertas deslizables con cristal curvo templado de baja emisividad (Low-e) que favorece el aislamiento térmico.


 Iluminación led para un mayor realce de producto. (Opcional).

 Sistema de seguridad tipo cerrojo para control de inventarios.

 Gabinete interior y exterior fabricado en lámina pintora (color blanco).

 Agente espumante ecológico (No daña la capa de ozono).

 Disponibilidad de espacio para aplicación de promoción gráfica.



DIMENSIONES EXTERNAS

Al: 930 mm
An: 880 mm
Pr: 660 mm

CAPACIDAD INTERNA

4 ft³
113 L
PESO DE EQUIPO: 48 Kg.

SISTEMA DE ENFRIAMIENTO

PARED FRÍA
RANGO: -18°C A -22°C
REFRIGERANTE R134-A

SISTEMA ELÉCTRICO

TENSIÓN: 115 V~
INT. NOM.: 1.02 Å
POTENCIA: 1/4 H.P.